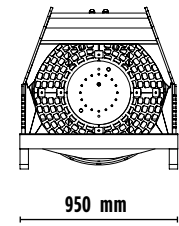
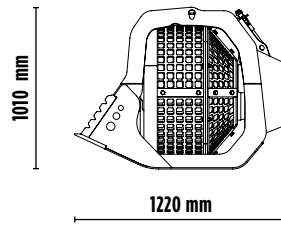


# MB-S10 S4

**MB**<sup>®</sup>  
THE CRUSHING EVOLUTION





## ACCESSORIES

- KIT DE RECAMBIOS
- ENGANCHE
- KIT DE PROTECCIÓN DE LA JAULA
- CONTADOR DE HORAS
- 24 MESES DE GARANTÍA



## CARACTERÍSTICAS TÉCNICAS

MÁQUINA OPERADORA

 ≥ 3,5 Ton  
 ≥ 4 < 9 Ton

CAPACIDAD DE CARGA

0,32 m<sup>3</sup>

DIAMETRO DE LA MALLA

880 mm

DIMENSIONES

1220 x 950 H 1010 mm

CAUDAL MÍNIMO DE ACEITE (L/MIN)

40 l/min.

PRESIÓN MÍNIMA

> 130 bar

PESO

0,39 Ton

## ÁREAS DE APLICACIÓN



RECICLAJE



REPARACIONES  
VIALES MICRO  
PARA ACUEDUCTOS



SANEAMIENTO



MANTENIMIENTO  
DE ZONAS VERDES  
Y AGRÍCOLAS

Los datos indicados no son vinculantes, puesto que el fabricante se reserva la posibilidad de aportar mejoras a sus propios productos en cualquier momento y sin preaviso.  
Las referencias al peso de la excavadora son indicativas y pueden ser objeto de modificaciones.